


Shin


design Piero Lissoni 2011



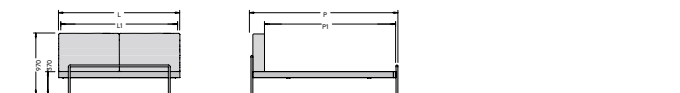
IT/ Letto matrimoniale dall'estetica semplice e curata nei minimi dettagli, si compone di una solida struttura e di una morbida e accogliente testata. Al giroletto in massello di frassino tinto nero si accostano testata e pediera in tubolare d'acciaio, nelle finiture cromo-satinato o verniciato nero. La morbidezza degli ampi cuscini che si appoggiano alla testata in tubolare metallico, completano il disegno minimo e ben proporzionato di Shin. L'imbottitura dei cuscini è in piuma d'oca e poliuretano espanso a quote differenziate, mentre per il rivestimento è possibile scegliere tra tutti i tessuti di campionario, la pelle, l'ecopelle o Nabuk. Il rivestimento in tessuto dei cuscini è sfoderabile. Shin è disponibile in due dimensioni: per materasso da L.1600 x P.2000 mm e da L.1800 x P.2000 mm. Il letto è predisposto per l'inserimento di tutte le reti presenti a listino e anche per reti con altezza superiore ai 50 mm.

EN/ Simple double bed, cared for up to the minimum details, consisting in a solid structure and a soft and welcoming headboard. The bed frame in black stained ash is matched with the steel tubular headboard and footboard, in the chrome-plated glazed or black painted finishes. The soft wide cushions leaning on the metal tubular headboard perfectly fit the minimum and well proportionate design of Shin. Cushions are upholstered with real duvet and foam, at different thicknesses, while the covering can be selected among the fabrics present in the range, in leather, ecological leather or Nabuk. The fabric covering of the cushions is unlineable. Shin is available in 2 sizes: for the mattress L.1600 x P.2000 mm and L.1800 x P.2000 mm. The bed is set to fit bedsprings available in the price list and even bedsprings higher than 50 mm high.

Dettagli
\\ Details



Disegni Tecnici
\ Technical Drawings



		letto per materasso bed for mattress L.1600 x P. 2000	letto per materasso bed for mattress L.1800 x P. 2000
L	larghezza totale total width	1690	1890
P	profondità totale total depth	2300	2300
L1	larghezza vano rete mesh space width	1610	1810
P1	profondità vano rete mesh space depth	2010	2110

Materiali
\ Materials

Struttura / Structure

Massello di frassino tinto nero

Black stained ash solid-wood

Testata e pediera / Headboard and footboard

Tubolare d'acciaio, finiture nero e cromo-satinato

Black or chromo-satinized steel tubular

Cuscini / Cushions

Imbottitura in poliuretano espanso a quote differenziate con cuscinetto in piuma

Padding in expanded polyurethane with differentiated areas and small feather cushion

Rivestimento in tessuto, pelle, ecopelle o Nabuk

Coating in fabric, leather, eco-leather or Nabuk

Pesi e volumi
compensivi di imballo
\ Weights and volumes
packing included



	PESO kg WEIGHT kg	VOLUME m ³ VOLUME m ³
letto per materasso / bed for mattress L. 1600 x P. 2000	78,7	0,63
letto per materasso / bed for mattress L. 1800 x P. 2000	88,4	0,68
rivestimento supplementare / additional covering L. 1600 x P. 2000	1,8	0,025
rivestimento supplementare / additional covering L. 1800 x P. 2000	2	0,03